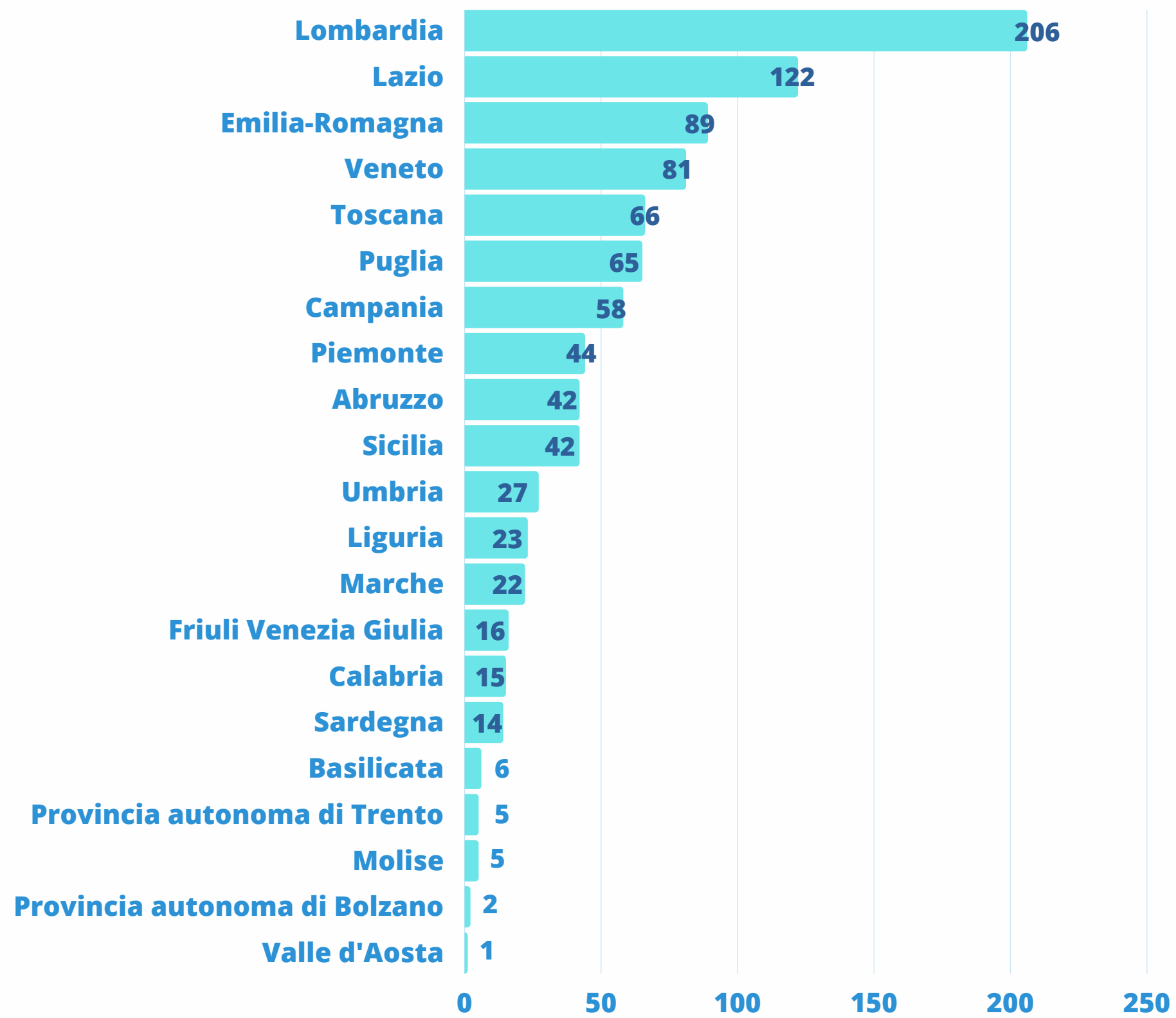


LE ISTANZE DI COMPOSIZIONE NEGOZIATA

Dati aggiornati al 15 settembre



LA RIPARTIZIONE TERRITORIALE



In data 15 settembre, le istanze di composizione negoziata sono 951.

Il maggior numero proviene dalle regioni della **Lombardia**, del **Lazio**, dell'**Emilia-Romagna**, del **Veneto**, della **Toscana** e della **Puglia** (circa il 66% del totale delle istanze).

ALCUNE SPECIFICHE CARATTERISTICHE

Misure protettive

694 istanze (72,98%)*

Misure sospensive

443 istanze (46,58%)*

Test pratico

335 istanze (35,23%)*

Risorse finanziarie

215 istanze (22,61%)*

Gruppi d'impresa

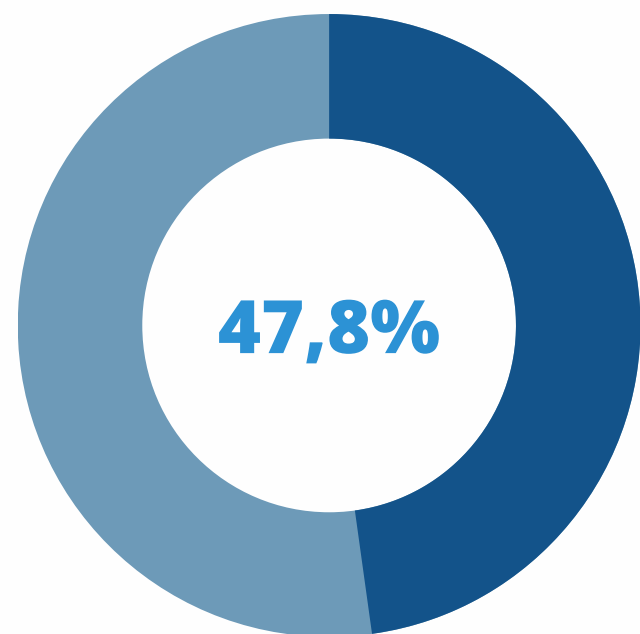
86 istanze (+9,04%)*

Imprese sottosoglia

59 istanze (6,20%)*

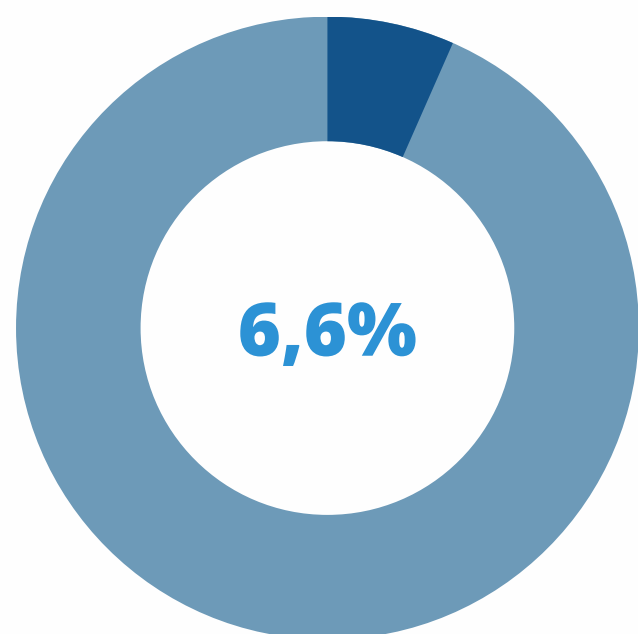
(*) Le percentuali rappresentano l'incidenza delle diverse caratteristiche sul totale delle istanze presentate in Italia.

LE ISTANZE CHIUSE



451 istanze archiviate

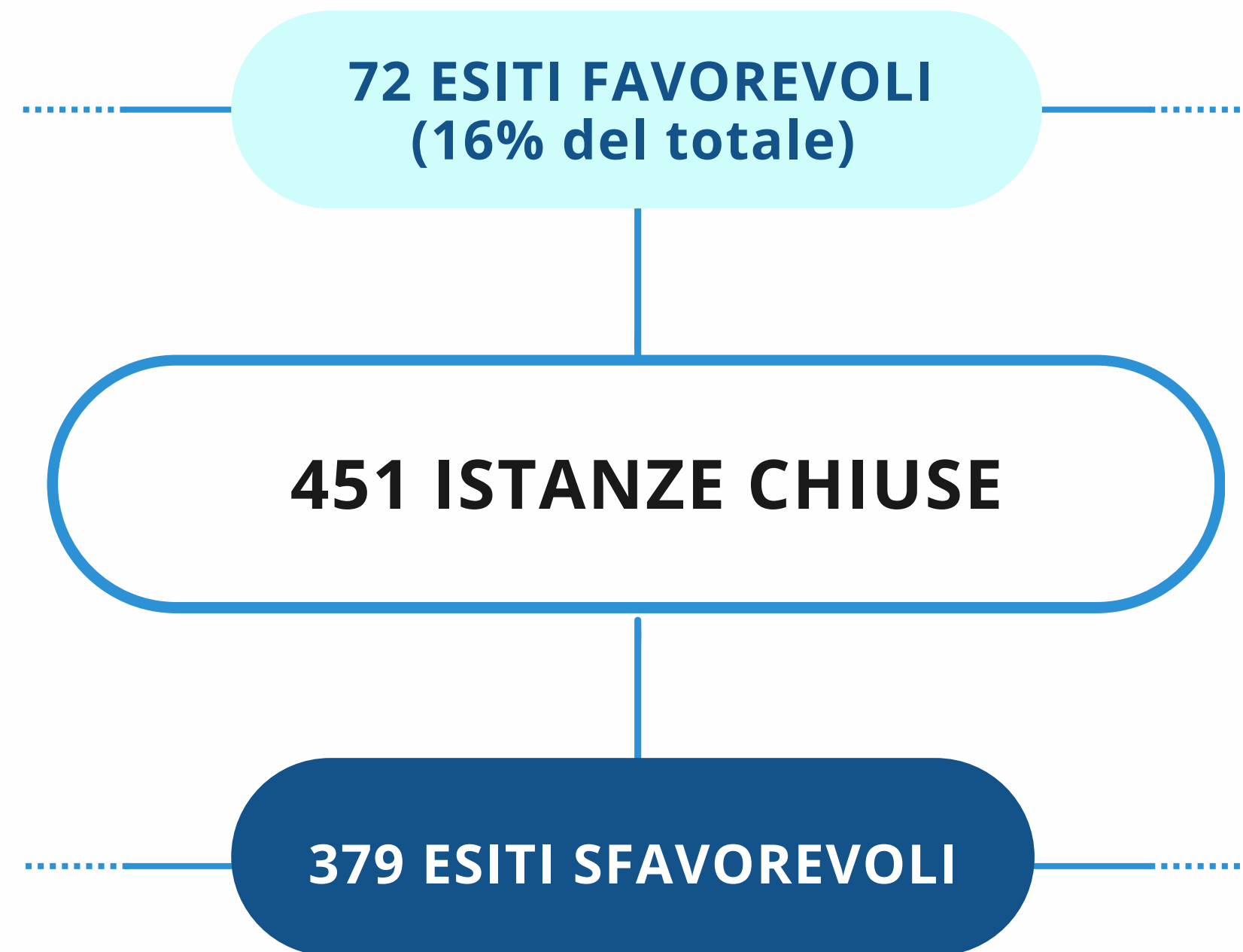
Una volta chiusa la procedura, si conosce come si conclude l'istanza (vedi slide successiva), ma non se ne conosce l'esito finale, in quanto competenza di altre amministrazioni.



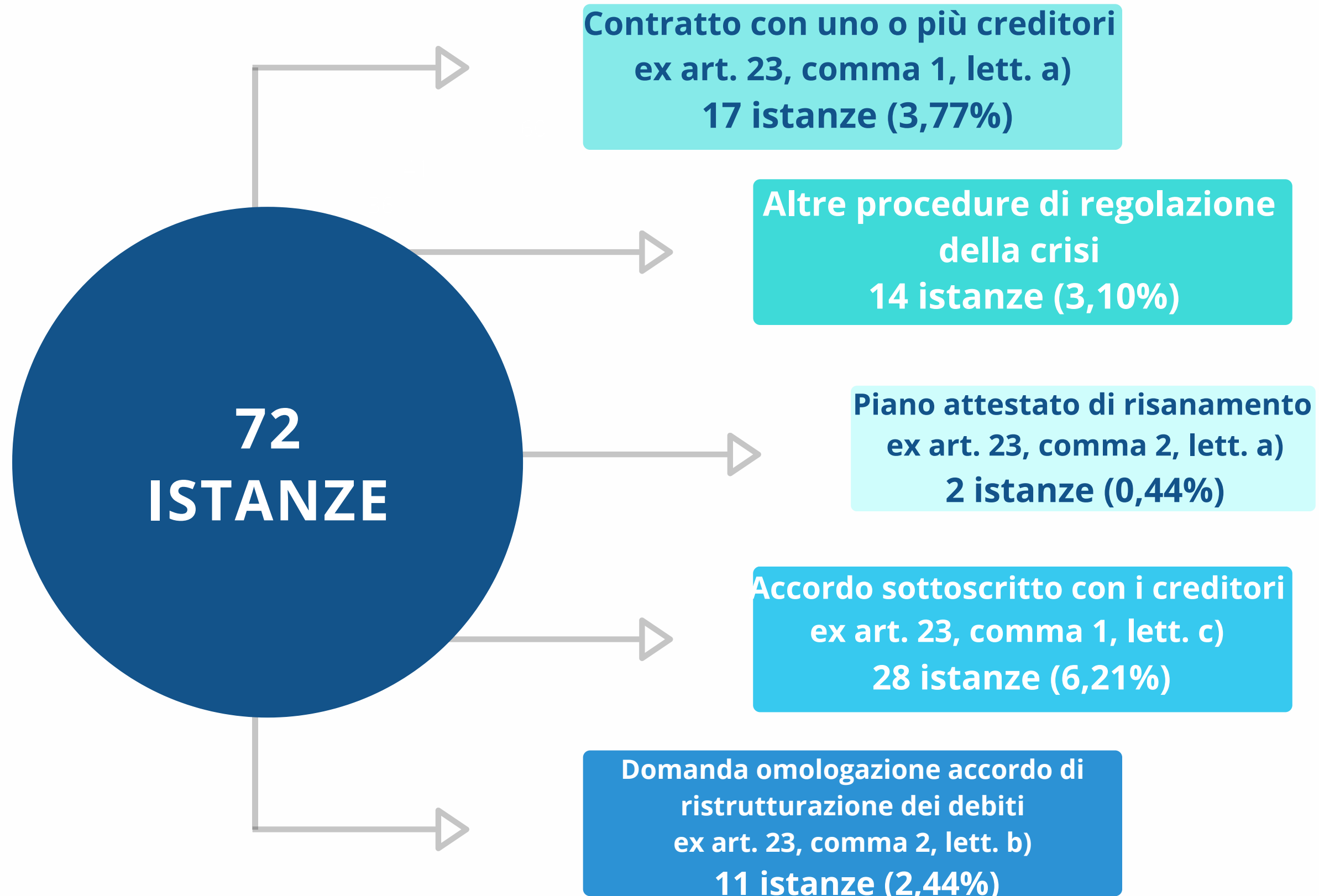
63 istanze rifiutate

Per rifiutate, si intendono le istanze respinte dal Segretario Generale per decorrenza dei termini.

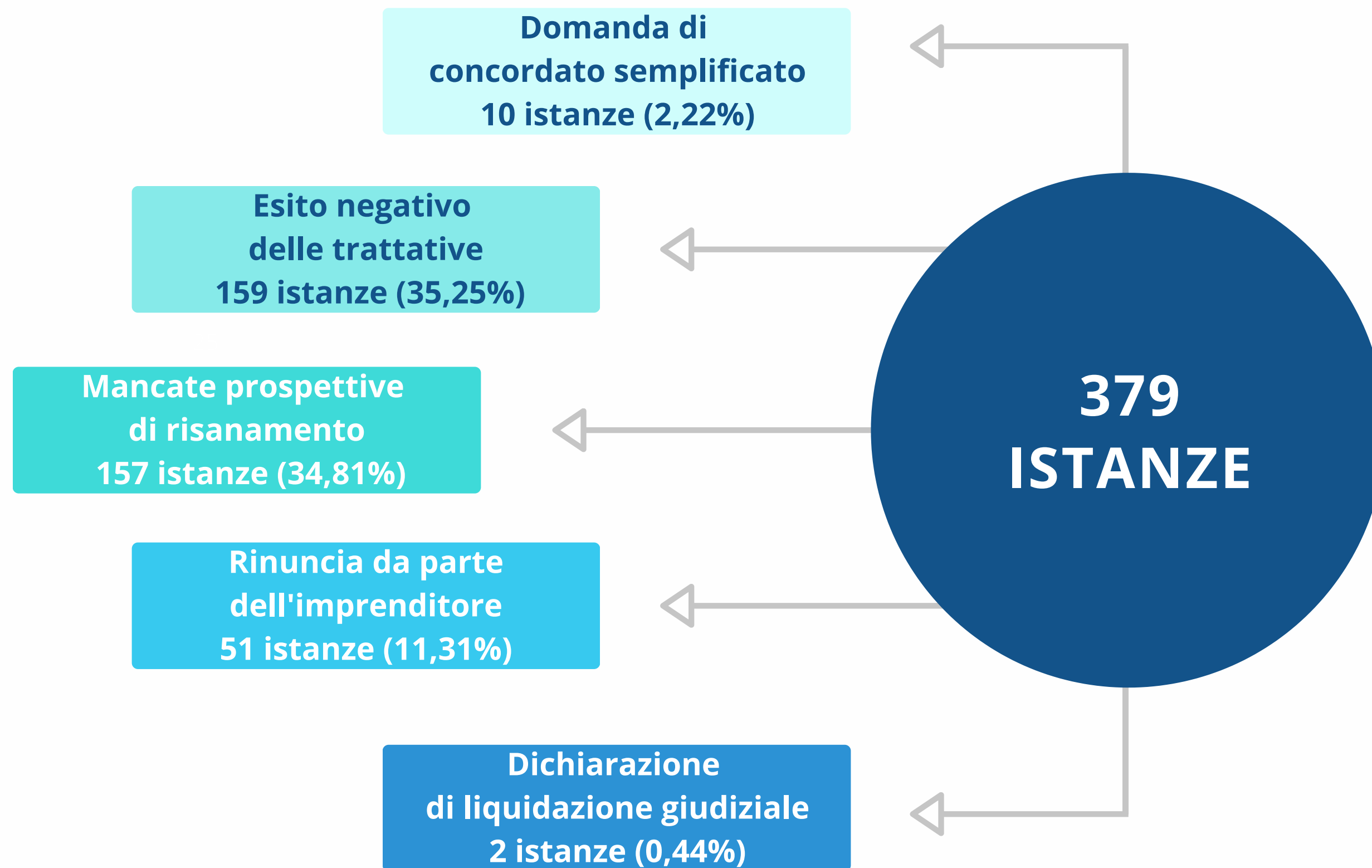
LE ISTANZE CHIUSE



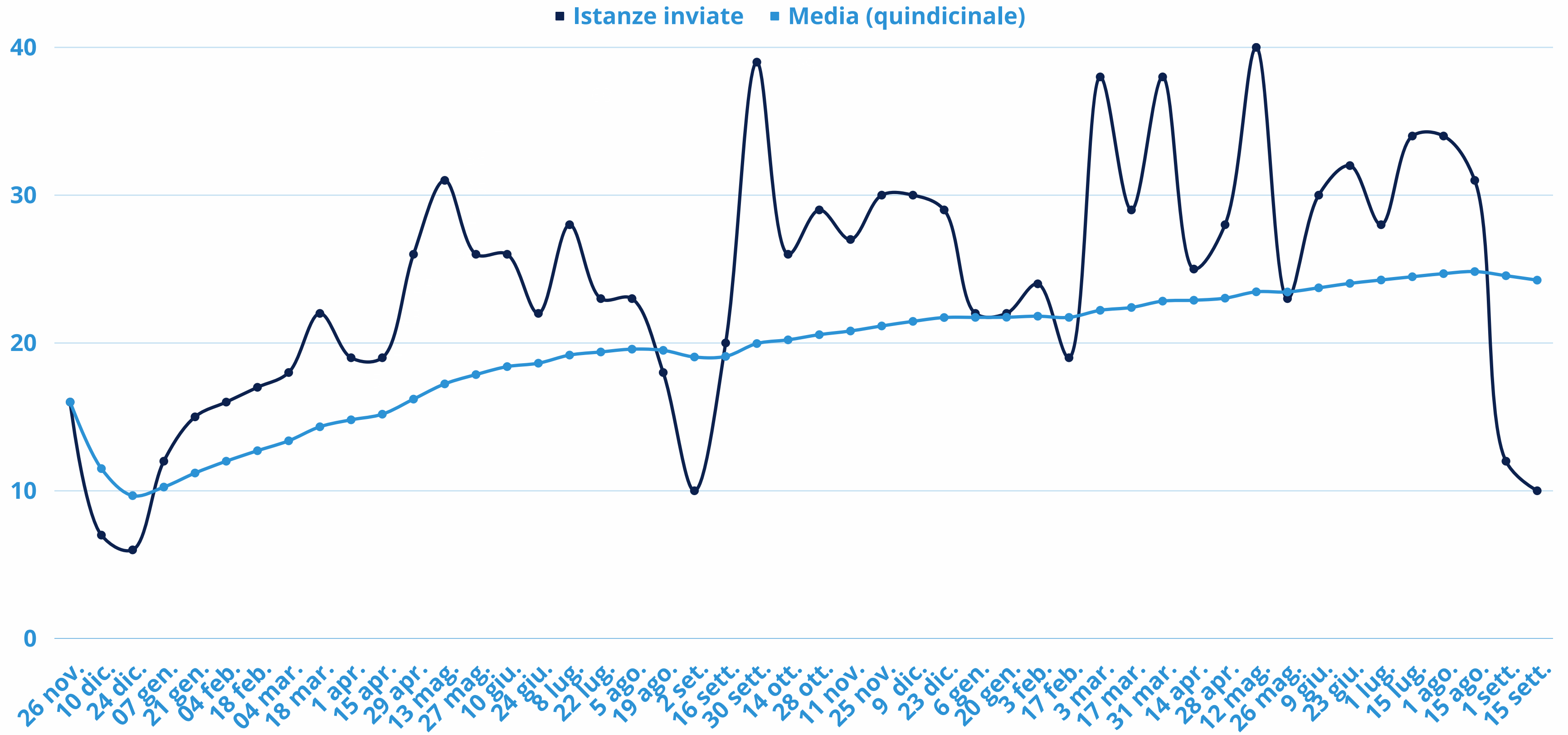
GLI ESITI FAVOREVOLI



GLI ESITI SFAVOREVOLI



L'UTILIZZO DELLO STRUMENTO



L'UTILIZZO DELLO STRUMENTO

Il grafico presente nella precedente slide rappresenta il trend delle istanze che vengono inviate ogni 15 giorni.

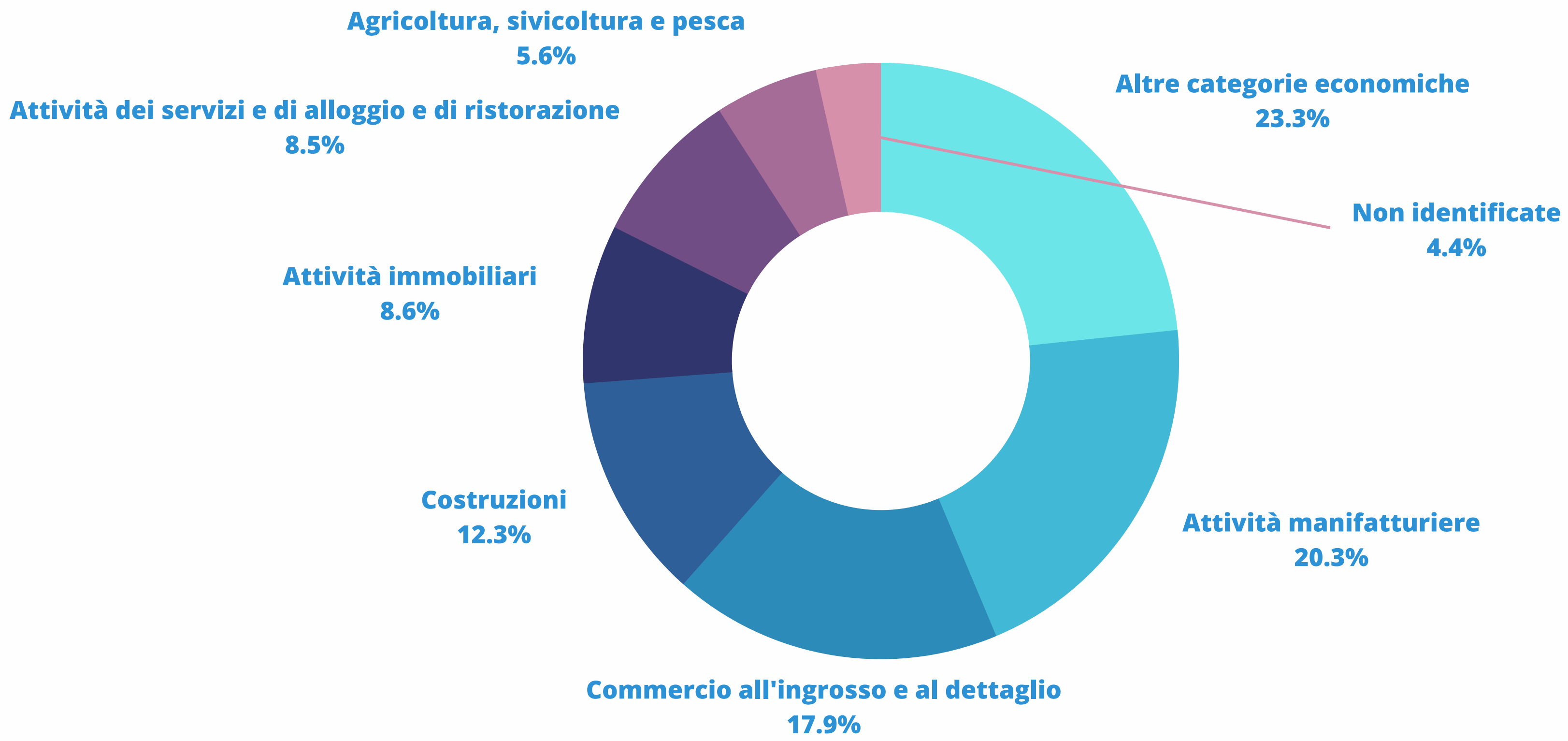
Fatta eccezione per il periodo iniziale in cui l'utilizzo dello strumento è stato sicuramente ridotto a causa della novità dello strumento, è possibile notare nel tempo un **incremento** dell'utilizzo dell'istituto **della composizione negoziata**.

Tale crescita è evidenziata **dall'aumento del numero di istanze presentate** passato dal valore medio quindicinale di 14 (aprile 2022) al valore attuale di 24 stabilizzatosi negli ultimi mesi.

Significativi i picchi raggiunti a marzo e maggio 2023 nel corso dei quali si è registrato un numero di istanze inviate pari, rispettivamente, a 38 e 55.

Inoltre, l'**utilizzo** che viene fatto della composizione negoziata da parte delle imprese sembra essere **più consapevole**: in particolare, l'incremento degli esiti positivi delle istanze sembra confermare che le aziende utilizzino lo strumento in un stadio della crisi non ancora troppo avanzato.

ANALISI SUI SETTORI MERCEOLOGICI*



(*) I seguenti dati sono aggiornati alla data del 15 maggio 2023.



ANALISI TRIMESTRALE DELLE ISTANZE

| | II TRIM. | III TRIM. | IV TRIM. | V TRIM. | VI TRIM. | VII TRIM. 16 MAG 23 - 15 AGO 23 |
|------------------------------------|----------|-----------|----------|---------|----------|------------------------------------|
| ISTANZE NON INVIATE (*) | 159 | 100 | 105 | 115 | 127 | 75 |
| ISTANZE INVIATE | 127 | 135 | 122 | 127 | 163 | 172 |
| ISTANZE ARCHIVIAATE | 107 | 109 | 79 | 59 | 27 | 6 |
| ISTANZE RIFIUTATE | 9 | 14 | 12 | 10 | 8 | 7 |
| ISTANZE IN GESTIONE | 7 | 12 | 30 | 56 | 121 | 159 |

(*) Con istanze non inviate si intendono tutte quelle istanze che la piattaforma telematica registra in fase di compilazione ma che ancora non sono state formalmente presentate.

ANALISI TRIMESTRALE DELLE ISTANZE

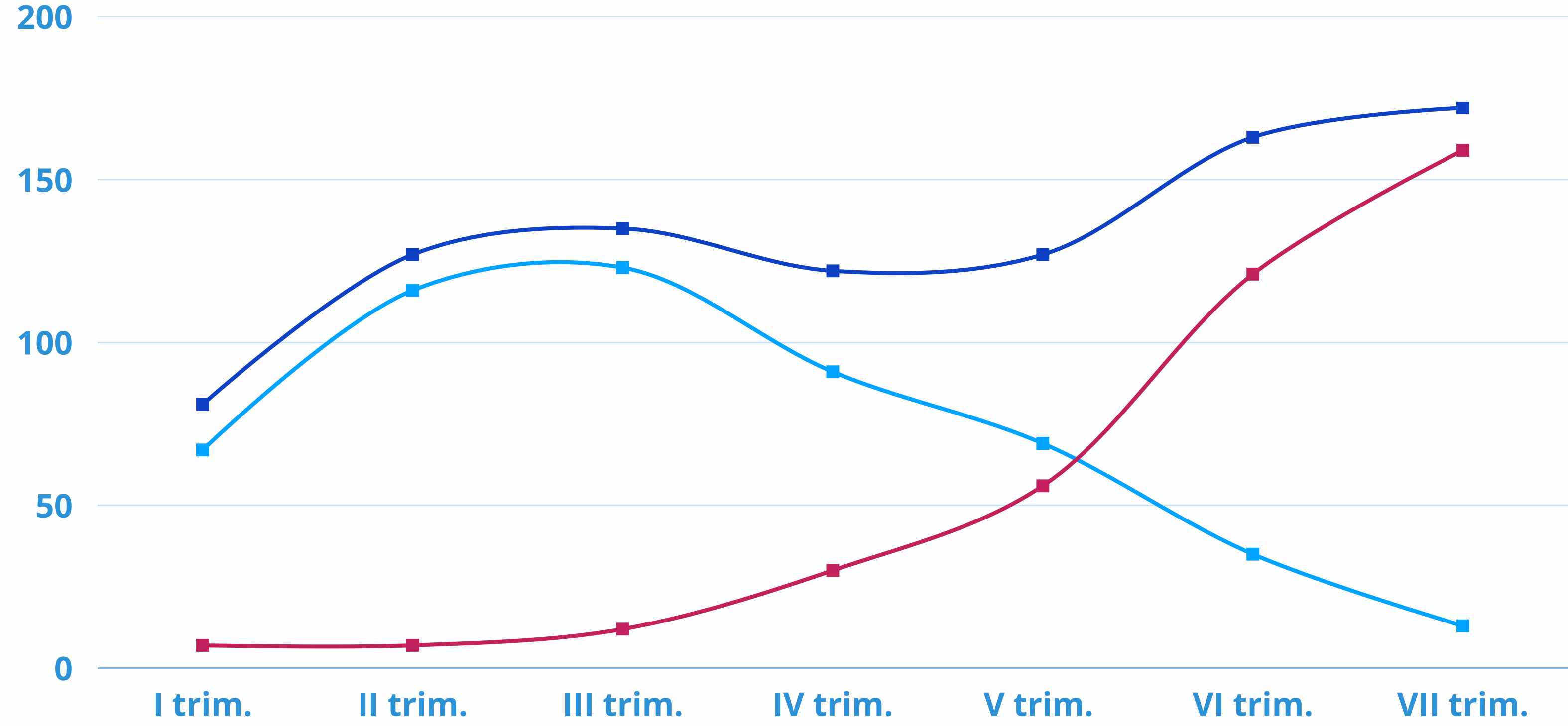
Nel corso dei trimestri, il numero di istanze non inviate si è significativamente ridotto, mentre il numero di istanze inviate ha subito un lento ma **costante aumento**, a conferma un **maggiore utilizzo dello strumento** e di un **maggior grado di fiducia** nei confronti della composizione negoziata.

Inoltre, è cambiato il rapporto fra istanze archiviate, rifiutate e gestite: è possibile notare nel corso dei trimestri una progressiva riduzione delle istanze archiviate e rifiutate, mentre le istanze gestite dall'esperto sono cresciute in modo esponenziale. Si può, quindi, ipotizzare che **le imprese ricorrono allo strumento in una fase di crisi che lascia margine di manovra all'esperto** e, quindi, anche spazio per avviare un dialogo con i creditori.

Per avere una visione più chiara dell'andamento, nella slide successiva si riporta il grafico relativo all'evoluzione delle variabili prese in considerazione.

ANALISI TRIMESTRALE DELLE ISTANZE

■ Istanze inviate ■ Istanze archiviate e rifiutate ■ Istanze in gestione



TASSO DI SUCCESSO TRIMESTRALE

L'estrazione dei dati relativa alla precedente analisi trimestrale è basata sul numero delle istanze inviate nel trimestre. Assumendo invece come parametro di riferimento il numero delle istanze chiuse nel trimestre è possibile ricavare il dato relativo al **tasso di successo** della composizione negoziata che esprime il **rapporto tra le istanze chiuse con esito favorevole e il totale delle istanze archiviate**.

La tabella evidenzia come il tasso di successo sia **cresciuto in maniera esponenziale** nel tempo: **nell'ultimo trimestre 1 composizione negoziata su 4 si chiude con un esito favorevole**.

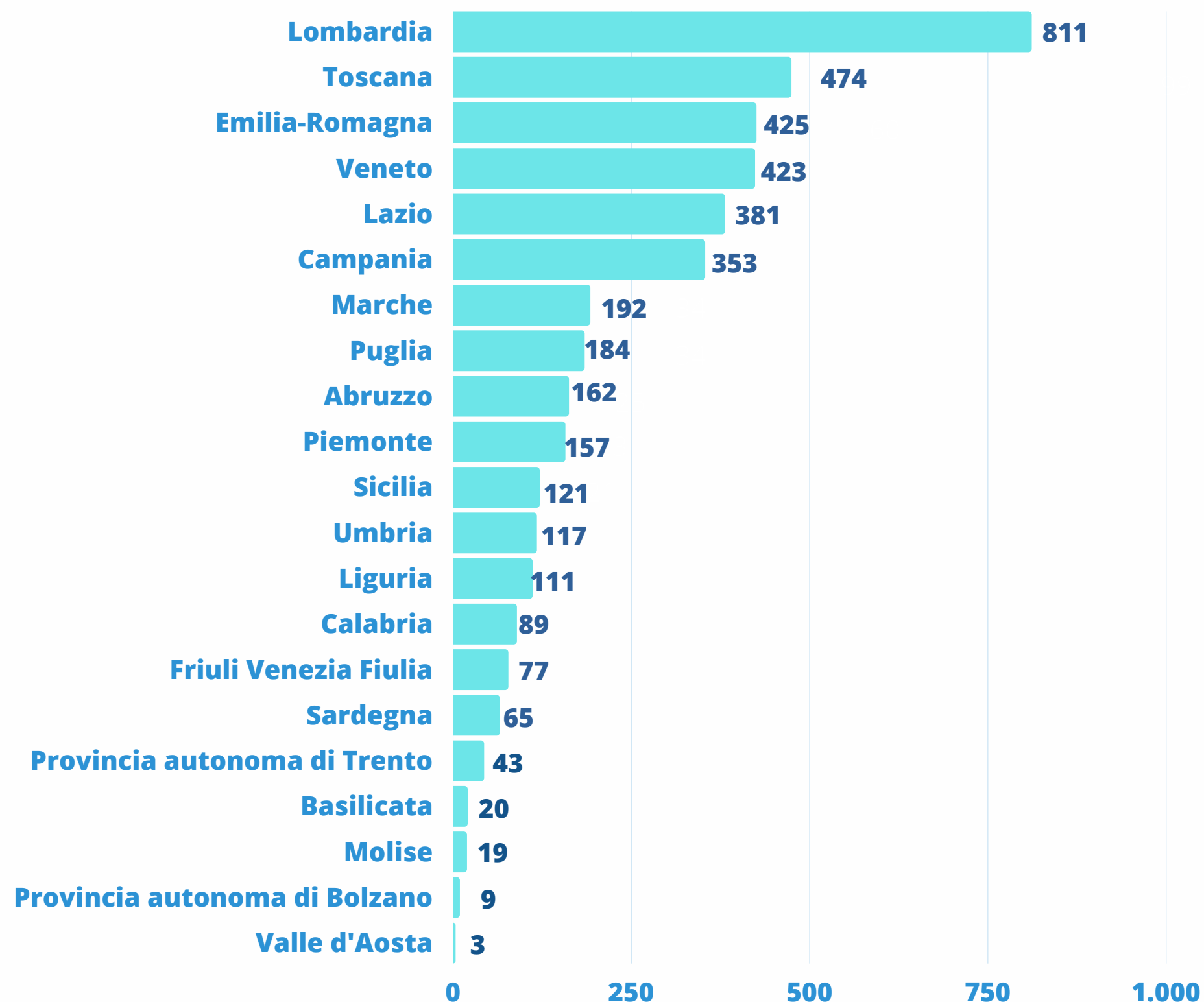
| II TRIM. | III TRIM. | IV TRIM. | V TRIM. | VI TRIM | VII TRIM. 16 MAG 23 - 15 AGO 23 |
|----------|-----------|----------|---------|---------|------------------------------------|
| 0 | 5,6% | 2,1% | 8,7% | 27,3% | 25,5% |

GLI ELENCHI DEGLI ESPERTI

Dati aggiornati al 15 settembre



LA PROVENIENZA REGIONALE



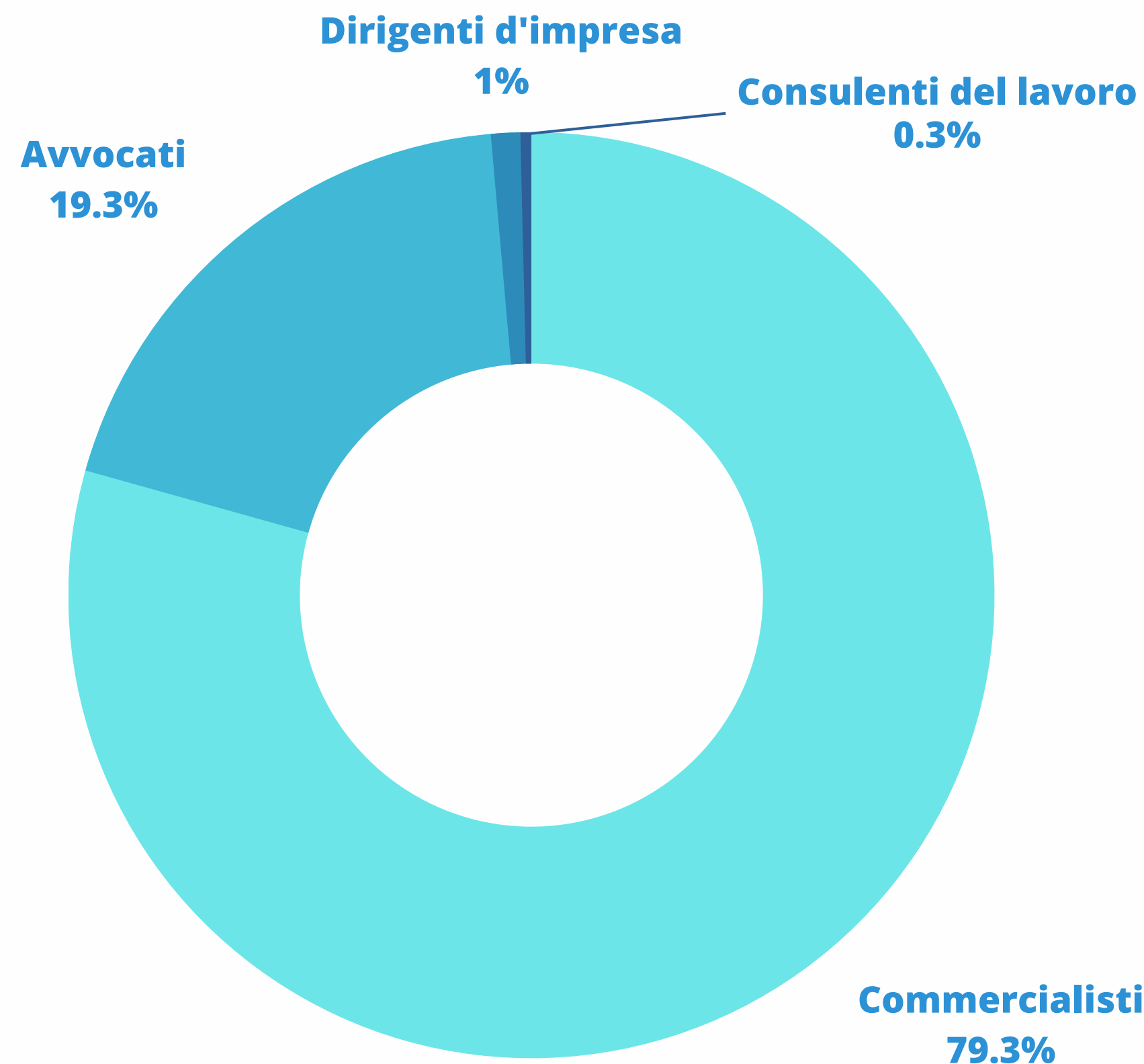
In data 15 settembre, figurano **4.236** iscritti agli elenchi regionali, provenienti per lo più dalle **Lombardia**, dalla **Toscana**, dall'**Emilia-Romagna**, dal **Veneto** e dal **Lazio**.

Si ricorda che, a partire dal 16 maggio 2022, gli ordini professionali hanno la possibilità di inviare una sola volta, in un anno, gli elenchi degli esperti alle rispettive Camere di commercio, con la data limite del 15 luglio di ogni anno.

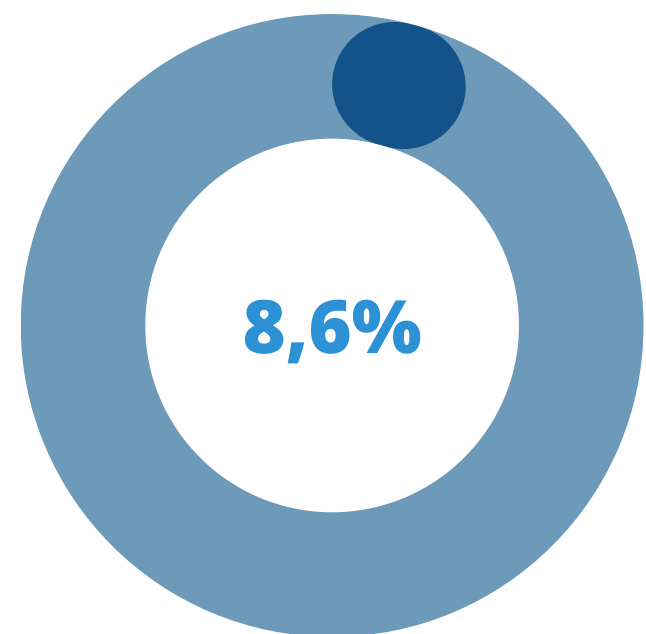
LA TIPOLOGIA

La stragrande maggioranza degli esperti è rappresentata dalla categoria dei commercialisti (rappresentante circa il 79,34%), seguita poi da quella degli avvocati (19,26%).

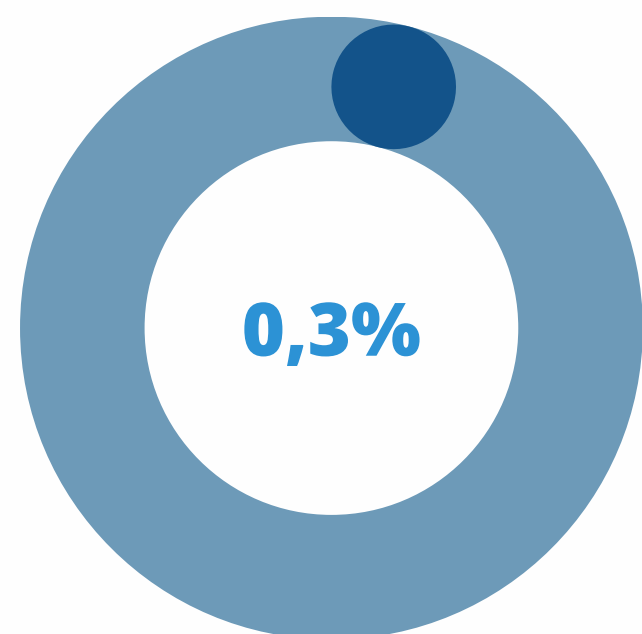
Ancora poche risultano le iscrizioni provenienti dalla categoria dei dirigenti d'impresa e da quella dei consulenti del lavoro.



GLI INCARICHI



366 esperti con un incarico assegnato



15 esperti con due incarichi assegnati